

Klaudia BA Newsletter

Volume 2, Issue 1

January 2015

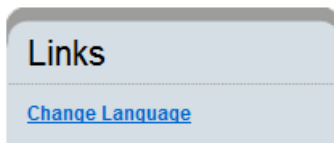
Klaudia BA project updates

UD Trucks Corporation

Japanese Version of VVI ready

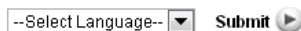
Hopefully you have contacted Accounting Services of UD Trucks for your username and password for our VVI website. As promised, the Japanese version went live at the end of January.

When you log into VVI, English is the default language. To change it, click on the link in the upper right hand corner:



The following box will appear:

Please select your language



Select the language you want by clicking on the drop down arrow. Right now, only 3 languages are available: English, Japanese and Portuguese.

Select Japanese and click submit. The website will then change to Japanese. This will then become your default language. You only need to do this again if you want to change back to English or choose another language. More languages will appear in the future.

If you would like to request access to this website, please contact Accounting Service directly at:

accountspayable@udtrucks.co.jp

New Self-billing Invoice

Our new self-billed invoice format will take effect in May 2015 for UD Trucks plant 8374. Suppliers for plant 2920 will see the changes in August 2015. You will be sent a PDF copy of this invoice by email as mentioned in last month's newsletter. You can also view these invoices in VVI.

Payment changes

In May 2015, UD Trucks will move from 3-shot payments to 1-shot for domestic suppliers. If your payment terms needed updating, your buyer should have contacted you before the end of January. Paper remittance advices will no longer be mailed to you after the new systems go-live in May 2015. All remittance information can be viewed through VVI.

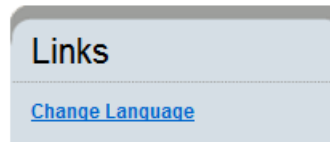
Klaudia BA project updates

UD Trucks Corporation

VVI 日本語版の準備が整いました

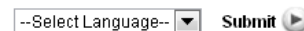
VVI ウェブサイトのユーザー名とパスワード取得のため、UDトラックスのアカウントティングサービスにご連絡いただけましたかと思えます。お約束通り、日本語版は1月末に立ち上がりました。

VVIにログインする際、英語が初期設定になっております。変更するには右上の link をクリックしてください。



次のボックスが表示されます

Please select your language



ドロップダウンリストの矢印をクリックして、ご希望の言語を選んでください。現在は3言語のみ利用できます：英語、日本語、ポルトガル語

Japanese を選び、Submit をクリックしてください。するとウェブサイトが日本語版に変更されます。次回以降はこれがデフォルトの言語になります。英語に戻す時や他の言語を選ぶ時のみ、再度同じ手順を踏んでください。将来的に他の言語も追加する予定です。このウェブサイトへアクセスをご希望の方は、直接アカウントティングサービスの下記 E-mail アドレスにお問い合わせください。

accountspayable@udtrucks.co.jp

新セルフビリング請求書

新しいセルフビリング請求書のフォーマットは、2015年5月にUDトラックスのプラントコード 8374 に適用されます。プラントコード 2920 向けのサプライヤー様への変更は、2015年8月に予定しております。先月のニュースレターでお伝えした通り、請求書は PDF 形式にて E メールでお送りいたします。請求書は VVI からご覧いただけます。

支払期日の変更

2015年5月、UDトラックスは国内サプライヤー様向けの三分割払いを一括に変更いたします。支払期日を改訂する必要がある場合は、担当バイヤが1月末までに連絡させて頂いております。新システムが稼働する2015年5月以降は支払通知書の郵送を中止します。全ての支払情報は VVI を通してご覧いただけます。

Klaudia BA project updates

UD Trucks Corporation

New electric goods receipt listing

Once UD Trucks moves to their new systems, you will use VVI to retrieve this information. Goods receipt information left in the legacy system will be continued to be shared through current system (e.g. CONET etc. if applicable).

To view your billed goods receipts, choose invoices on the left hand side of the screen:

Search
Invoices ←
Payments

Enter your vendor number (Parma number), select UD Trucks from the drop down list in the company name field, select free for payment in invoice status and self-billing in the document category. Click search.

Invoice Status

Vendor Number	4822	<input type="button" value="Audit"/>
Company Name	UD Trucks Corporation (JP40)	
Invoice Date	[] to []	
Invoice Number	[]	
Invoice Amount	[]	
Invoice Status	Free for Payment	
Document Category	Self-Billing Document	
Supplier Reference #	[]	
(* Required)	<input type="button" value="Search"/>	

This will show you all open invoices. You can also select a specific date if you like.

	Invoice Number	Invoice Date (M/D/YYYY)	Invoice Amount
	0458802	8/27/2013	257.28

Next to the invoice number is a magnifying glass. Click on that to see the parts received by Volvo. All invoice lines billed on this invoice will then show. You can export this information into excel by clicking on the excel icon in the upper right hand corner

If you have questions concerning information in this newsletter, please contact Accounting Service in UD Trucks directly:

By email: accountspayable@udtrucks.co.jp

Klaudia BA project updates

UD Trucks Corporation

新しい検収明細電子データ

UDトラックスの新システムへの移行後、検収明細の電子データを取得するためにはVVIを使います。レガシーシステムで認識された検収情報は、現在のシステムを通じての共有が継続されます。(例 CONET など。該当する場合)

セルフビルディングの対象となった検収実績を閲覧するためにはまず、画面左上の請求書を選んでください。

検索
請求書 ←
支払い

貴社のパルマ番号を入力して、会社名のドロップダウンリストから UDトラックスを選び、請求書ステータスから Free for payment を選び、文書種別から Self-Billing Document を選んでください。検索をクリックします。

請求書検索

パルマ番号 *	4822	<input type="button" value="Audit"/>
会社名 *	UD Trucks Corporation (JP40)	
請求書日付	[] ~ []	
請求書番号	[]	
請求書金額	[]	
請求書ステータス	Free for Payment	
文書種別	Self-Billing Document	
参照キー	[]	
(* 必須項目)	<input type="button" value="検索"/>	

これで未払いの請求書が全て表示されます。ご希望であれば、特定の日付を選ぶこともできます。

	請求書番号	請求書日付 (YYYY/MM/DD)	請求書金額
	0458802	8/27/2013	257.28

請求書番号のとなりにあるのは、虫眼鏡アイコンです。ボルボが検収した部品を見るためには、こちらをクリックしてください。この請求書に含まれる全ての検収実績が表示されます。右上にあるエクセルアイコンをクリックするとこの情報をエクセルにダウンロードすることができます。



このニュースレターについてご質問は、UDトラックスのアカウントティングサービスにお問い合わせください。

Eメール: accountspayable@udtrucks.co.jp